

# VADEMECUM IMMATRICOLAZIONE

## A.A. 2022/2023

### MASTER DI I LIVELLO



Questo vademecum si propone di fornire allo studente, attraverso istruzioni dettagliate, tutte le indicazioni necessarie per l'espletamento della procedura di immatricolazione online ai **Master di I livello** dopo l'esito positivo dell'esame di Ammissione.

Si invitano pertanto gli studenti a consultare con attenzione le informazioni qui contenute.

Termini di presentazione della domanda per l'anno accademico 2022/2023:

**6 dicembre 2022**

La procedura di iscrizione si intende conclusa con l'inserimento dei documenti richiesti in formato digitale nella sezione del sistema "Allega Documentazione" e con l'inserimento delle ricevute delle tasse da concludersi entro la data del **6 dicembre 2022**.

*Per ricevere assistenza è possibile scrivere ad [iscrizioni@accademiasilviiodamico.it](mailto:iscrizioni@accademiasilviiodamico.it), in alternativa è possibile chiamare lo **06 85.436.80** in orario 9-13*

**LA SEGRETERIA DIDATTICA**

## ISTRUZIONI PER LA PROCEDURA ONLINE

PER PROCEDERE CON LA RICHIESTA DI ISCRIZIONE SEGUIRE ATTENTAMENTE

### 1. Accedere ai servizi per gli studenti dal sito istituzionale:

<http://www.accademiasilviodamico.it/studia-in-accademia/master-in-drammaturgia/>  
<http://www.accademiasilviodamico.it/studia-in-accademia/master-in-critica-giornalistica/>

Per accedere al corso è previsto il superamento di un esame di ammissione, disciplinato da apposito Bando di concorso, che viene pubblicato sul sito web istituzionale e sul sito del corso, sono 30 i posti disponibili.

Sito web istituzionale: [www.criticagiornalistica.it](http://www.criticagiornalistica.it)

Modifica "Master in Critica Giornalistica"

- INFO STUDENTE
  - Piano di studi
  - Programmi didattici
  - Manifesto degli studi
  - Regolamento didattico
  - Procedure studente online
  - Modulistica
- CALENDARIO DIDATTICO

di studio, a copertura totale della quota di iscrizione al corso, sono messe a disposizione dalla SIAE Sezione Cinema per le migliori tesi di scrittura cinematografica (cortometraggi, lungometraggi, documentari, etc.) i corsisti assegnatari sono individuati in base alla valutazione finale ottenuta al termine del percorso formativo e all'indicatore reddituale ISEE.

Per accedere al corso è previsto il superamento di un esame di ammissione, disciplinato da apposito Bando di concorso, che viene pubblicato sul sito web istituzionale e sul sito del corso, sono 25 i posti disponibili.

Sito web istituzionale: [www.mastersceneggiatura.it](http://www.mastersceneggiatura.it)

- INFO STUDENTE
  - Piano di studi
  - Manifesto degli studi
  - Guida didattica dello studente
  - Regolamento didattico
  - Procedure studenti online
  - Modulistica

### Oppure direttamente da ISIDATA.NET -> Servizio Studenti:

<https://www.isidata.net/Default.aspx?CodProc=SERVIZISTUDENTI>

Home Documenti Corsi Procedure Aggiornamenti

#### ☛ Servizi studenti

Questo servizio fornito gratuitamente a tutti gli studenti degli Istituti d'Arte Conservatori di Musica ed Accademie di BB.AA. permette, per ora, di visualizzare i propri dati e stampare le autocertificazioni relative.

È stata realizzata, la possibilità di inserire e modificare i dati (**proposta**) dandone comunicazione agli uffici preposti che, accetteranno o meno, la proposta di modifica inviando anche comunicazione per mezzo di una e-mail allo studente stesso.

Per qualsiasi problema riscontrato prego voler inviare una E-Mail segnalando e descrivendo il problema riscontrato e, possibilmente un eventuale recapito telefonico e nominativo dell'utente da contattare.

Per una corretta fruibilità del sito la risoluzione video deve essere impostata, minimo, a 1280x1024 ed il Browser DEVE essere Internet Explorer versione 8 o l'ultima versione di Firefox.

**Attenzione! È necessario abilitare i Javascript del tuo browser per poter utilizzare correttamente l'applicazione.**

Conservatories - Konservatorien  
 Conservatori

Academies - Akkademien  
 Accademie

Acting Academy - Schauspielakademie  
 Accademia di Arte Drammatica

Dance Academy - Tanzakademie

ISIA




Selezionare:

**3. Gestione richiesta di immatricolazione (iscrizione al 1° anno - ABILITATO dopo esito positivo esame di ammissione)**



**2. Inserire i dati richiesti\* (suggeriti dalle frecce) e clicca "Accedi"**



**\*) Utilizzare i codici ricevuti nella email inviata dal sistema in fase di ammissione, (Codice e Password)**

**3. Scegliere la funzione 1- "Richiesta di Immatricolazione (ovvero iscrizione al 1° anno - ABILITATO dopo l'esito positivo dell'esame di Ammissione)"**





***PROCEDURE DI INSERIMENTO***

***TASSE E CONTRIBUTI***

**IMMATRICOLAZIONE**

**AI CORSI**

**MASTER A.A. 2022 2023**

Con la seguente procedura potrai inserire le tasse richieste per

## **IMMATRICOLAZIONE 2022/2023**

*allievi che hanno superato tutte le fasi dell'esame di ammissione (idonei/ammessi)*



### **CONTRIBUTO MASTER I rata 1.750 €**

pagabile con sistema PAGOPA vedi pagina seguente

Se si desidera pagare in un'unica soluzione selezionare la tassa "Contributo Master Rata Unica" €3.500



### **Tassa di immatricolazione € 30,26**

c/c 1016, intestato all'Agenzia delle entrate – Centro operativo di Pescara – Tasse scolastiche-Causale: "Nome Cognome tassa di immatricolazione all'Accademia Nazionale d'Arte Drammatica Silvio d'Amico"



### **Tassa di frequenza € 72,67**

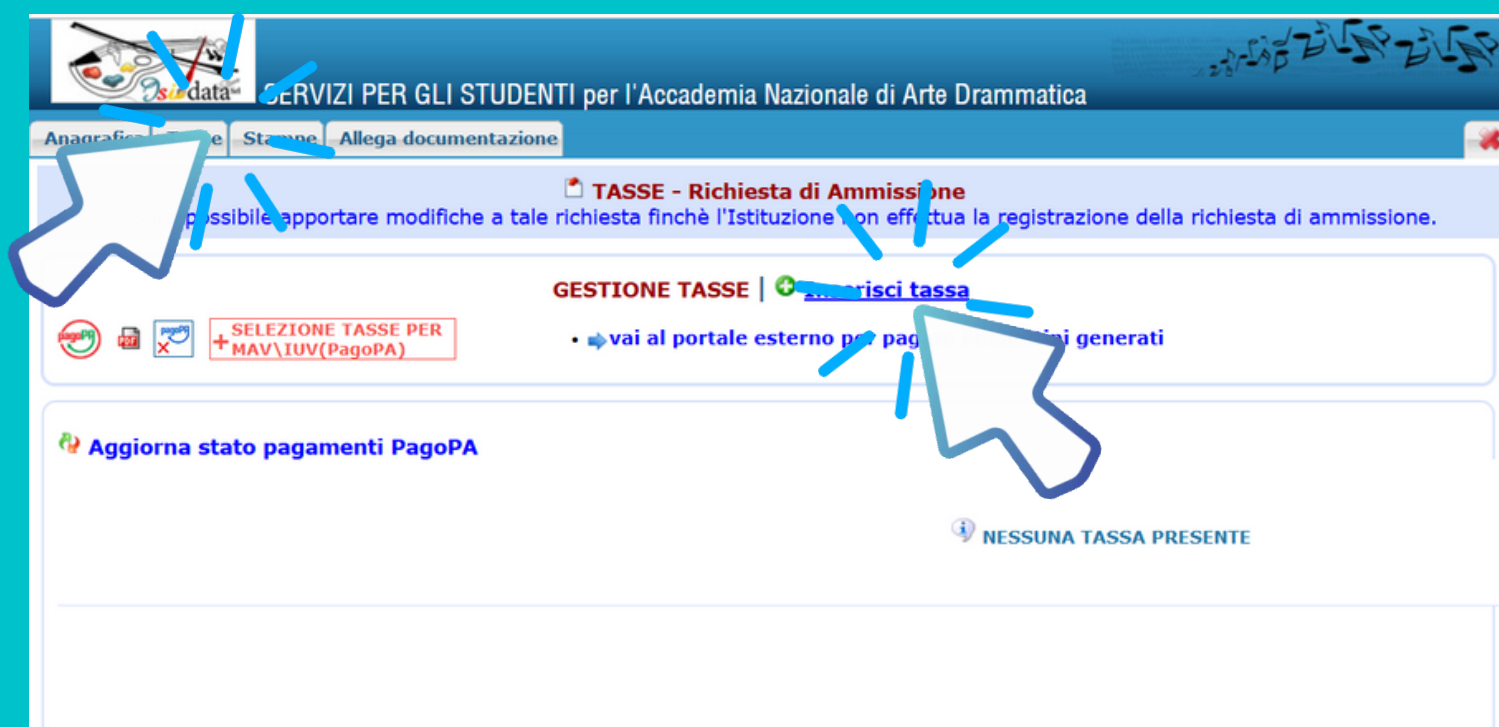
c/c 1016, intestato all'Agenzia delle entrate – Centro operativo di Pescara – Tasse scolastiche-Causale: "Nome Cognome tassa di frequenza all'Accademia Nazionale d'Arte Drammatica Silvio d'Amico"



### **Marca da bollo da € 16**

che dovrà essere allegata alla domanda on-line mediante apposito Modulo per la dichiarazione di assolvimento dell'imposta di bollo

Vai nella sezione Tasse  
clicca su **Inserisci tassa**



Dalla tendina tasse seleziona per ogni pagamento  
(escluso il pagamento del bollo che va solo inserito il modulo nei documenti allegati)  
**PER IL CONTRIBUTO UNICO ACCADEMICO (Pago PA)**

RICHIESTA DI INSERIMENTO NUOVA TASSA

GESTIONE TASSE | Richiesta di inserimento nuova tassa pagata

**Inserisci** | Annulla

La tassa fa riferimento all'Anno Accademico:  A.A. CORRENTE  A.A. NUOVO

Anno Accademico: 2022/2023

Tipo tassa: CONTRIBUTO MASTER I rata - (PagoPA)

Tipo esonero: [ ]

Importo ISEE: [ ]

Percentuale su importo %: [ ]

Massimo importo: [ ]

Data versamento: [ ]

N. Versamento: [ ]

C.C.P./C.C.B.: IT05KD10050338200000

Importo versamento: 1750

Pagabile dal: 23/11/2022

Pagabile al: 07/12/2022

Selezionare immagine o scansione del bollettino - MAX 2MB

Funzione non disponibile, in caso di tassa pagabile con PagoPA il bollettino viene generato automaticamente.

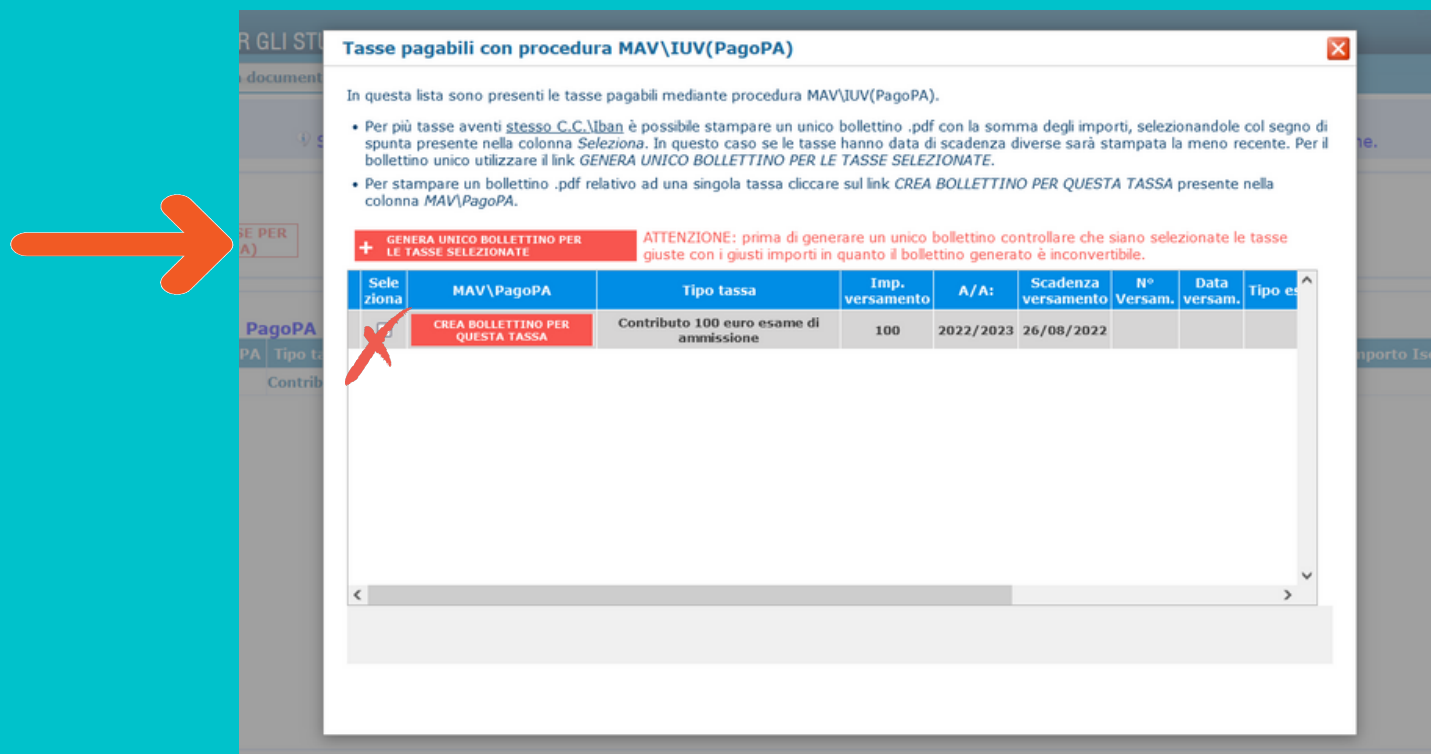
Nota bene: alcune tasse sono pagabili con sistema PagoPA

*clicca su inserisci*

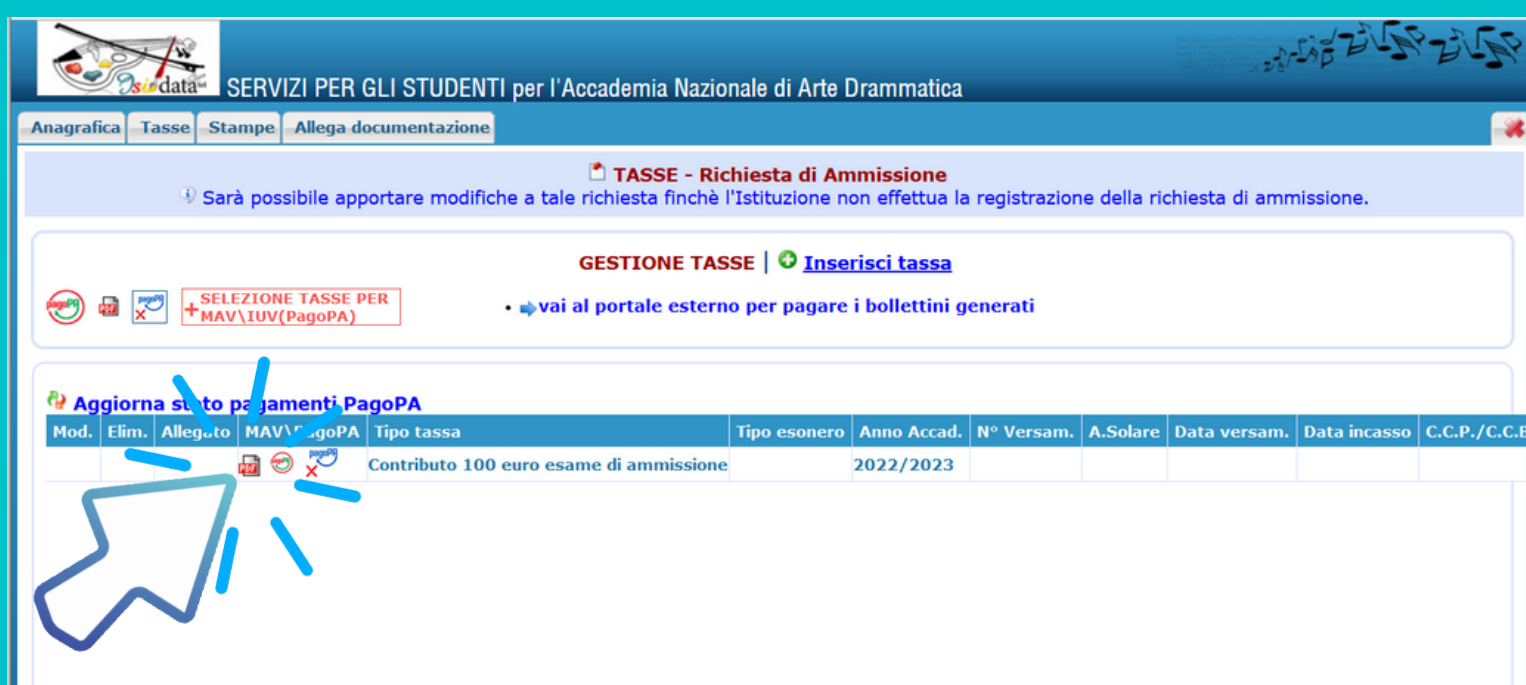
Una volta generata la tassa che deve essere pagata con PagoPA (contributo Master) cliccare in alto su **SELEZIONE TASSE PER MAV/IUV**



**SELEZIONA la casella Crea bollettino per questa tassa oppure GENERA UNICO BOLLETTINO PER LE TASSE SELEZIONATE si aprirà un popup**



**clicca sull'icona pdf per scaricare lo IUV**  
(Identificativo Univoco di Versamento)  
**necessario per effettuare il pagamento**



**ATTENZIONE**

**Se non si visualizza automaticamente il pdf occorre verificare che non ci sia il blocco dei popup**



**Grazie allo IUV potrai**

**PAGARE SUL SITO O CON LE APP**

del tuo Ente Creditore, della tua Banca, o degli altri canali di pagamento. Potrai pagare con carte, conto corrente, CBILL

**PAGARE SUL TERRITORIO**

in Banca, in Ricevitoria, dal Tabaccaio, al Bancomat, al Supermercato. Potrai pagare in contanti, con carte o conto corrente.

**Per ogni altra tasse da pagare:  
seleziona dalla tendina il tipo tassa e poi**

**le tasse all'agenzia delle entrate  
e LAZIODISCO non si  
possono pagare  
con sistema PagoPA,  
dovrete effettuare il pagamento  
con i sistemi tradizionali**

**clicca su *Sfoglia* per caricare la ricevuta di pagamento**

## Marca da bollo 16 €

- **Acquista la marca da bollo presso qualsiasi Tabacchi e valori bollati**
- **Scarica apposito Modulo assolvimento**
- **Compila il modulo e apponi la marca**
- **Scansiona il modulo e allegalo nella sezione **ALLEGA DOCUMENTAZIONE****



## 5. Stampa la domanda di immatricolazione

1. Cliccare sul tab "Stampa"



2. Cliccare su "Stampa richiesta di..."



3. Cliccare "Stampa". Compilare e firmare documento che dovrà essere inserito in "allega documentazione"



## 6. Allega documentazione.

La documentazione deve essere allegata nel portale Isidata **TASSATIVAMENTE** in formato digitale (scansione o foto leggibile) Non sarà presa in considerazione la documentazione inviata a mezzo email e/o nelle forme non indicate.

1. Cliccare il tab "Allega documentazione"



2. Cliccare "Sfoggia" per caricare i files



3. Digitare in oggetto la descrizione del documento (esempio: domanda firmata)

4. Cliccare "Inserisci documento"

Fare attenzione a non allegare files che pesino più di 2mb



## **7. Riepilogo.**

### **Riepilogo Documenti da allegare**

- 1- Domanda di immatricolazione debitamente compilata e firmata;
- 2- Marca da Bollo di Euro 16,00; utilizzando il "modulo di assolvimento imposta di bollo" scaricabile nella sezione modulistica (*lo stesso modello utilizzato per ammissione*)

### **Riepilogo Pagamenti da effettuare e le cui ricevute vanno inserite nella sezione tasse**

- 1- **QUOTA DI ISCRIZIONE € 3.500** PAGO PA
- 2- **TASSA DI FREQUENZA € 72,67** c/c 1016, intestato all'**Agenzia delle entrate** – Centro operativo di Pescara –Tasse scolastiche- **Causale:** "Nome Cognome taxa di frequenza all'Accademia Nazionale d'Arte Drammatica Silvio d'Amico"
- 3- **TASSA DI IMMATRICOLAZIONE DI € 30,26** c/c 1016, intestato all'**Agenzia delle entrate** – Centro operativo di Pescara – Tasse scolastiche - **Causale:** "Nome Cognome taxa di immatricolazione all'Accademia Nazionale d'Arte Drammatica Silvio d'Amico"





**INFO E ASSISTENZA**

**è possibile scrivere a**

**[iscrizioni@accademiasilvioldamico.it](mailto:iscrizioni@accademiasilvioldamico.it)**

**oppure telefonare allo 06 8543680**

**da Lunedì a Venerdì 10.00-13.00**